

Photo d'identité
récente de l'élève
(à coller)

FICHE de RENSEIGNEMENTS

ANNÉE SCOLAIRE 2024 / 2025

Classe de

LV1 Anglais

INFORMATIONS ÉLÈVE

NOM (en majuscules)

Prénom

NOM d'usage

Prénoms dans l'ordre de l'état civil

Sexe

Nationalité

Date de naissance

Lieu

N° Département

Régime

Adresse

Code Postal

Commune

N° Portable élève

Email élève

Dispensé d'EPS

Oui

Non

(si oui - fournir un certificat médical)

Avez-vous bénéficié, l'an passé, d'un PAI, PAP, aménagement aux examens, reconnaissance MDPH...

Oui Non
Si oui - joindre une copie des documents (PAI ou PAP ou décision accordant un aménagement d'épreuves aux examens)

ÉTABLISSEMENT D'ORIGINE

Dernier établissement scolaire fréquenté

Adresse

Code Postal

Commune

Téléphone

Email

Code RNE établissement

Classe fréquentée

Code INE élève

Diplôme obtenu

Année obtention

Responsable Légal 1*

Responsable Légal 2

* Responsable 1 = résidence principale de l'élève, si garde alternée merci de cocher la case



Autre Personne NOM/PRÉNOM

Situation Familiale

Situation Familiale

NOM

NOM

Prénom

Prénom

Adresse

Adresse

Code Postal

Code Postal

Commune

Commune

Tél Fixe

Tél Fixe

Tél Portable

Tél Portable

Email

Email

N° Catégorie Socio Professionnelle (cf liste)

N° Catégorie Socio Professionnelle (cf liste)

NOM et Adresse du lieu de Travail

NOM et Adresse du lieu de Travail

Code Postal/VILLE

Code Postal/VILLE

N° Téléphone Professionnel

N° Téléphone Professionnel

N° Poste

N° Poste

N° Portable Professionnel

N° Portable Professionnel

Autorise la communication des données ?

Oui

Non

Autorise la communication des données ?

Oui

Non

Personne à contacter en cas d'urgence Nom/Prénom

Téléphone

Lien avec l'élève

Dans le cadre de la réglementation générale de la protection des données, l'établissement vous réserve un droit d'accès et de modification permanents des informations transmises. Ces éléments sont conservés durant la scolarité de votre enfant à l'usage exclusif de notre administration et dans un cadre strictement confidentiel. Toute requête est à adresser à epl.contamine@educagri.fr.



DROIT A L'IMAGE

ANNÉE SCOLAIRE 2024 / 2025

Autorisez-vous la publication de photo ou de vidéo, en interne, sur le site internet de l'établissement, institutionnels (DRAAF, Ministère), articles de presse, réseaux sociaux officiels de l'établissement, lors des activités pédagogiques, culturelles ou sportives ?

 OUI

 NON

INFORMATIONS ÉLÈVE

NOM (en majuscules)

Prénom


Date de naissance

classe

Fait a ...

Le...

Signature du représentant légal 1	Signature du représentant légal 1
<input type="text"/>	<input type="text"/>



AUTORISATION DE SORTIE LIBRE ANNÉE SCOLAIRE 2024 / 2025

Autorisez-vous votre enfant à bénéficier du régime de sortie libre selon les dispositions prévues au règlement intérieur ?

(cf document des informations générales)

OUI

NON

INFORMATIONS ÉLÈVE

NOM (en majuscules)

Prénom


Date de naissance

classe

Fait a ...

Le...

Signature du représentant légal 1	Signature du représentant légal 1
<input type="text"/>	<input type="text"/>



Représentation et Implication des parents dans les instances

ANNÉE SCOLAIRE 2024 / 2025

Un partenariat solide avec les familles est un atout pour un établissement scolaire, d'où l'importance pour nous de tisser et consolider ces liens avec vous. Outre les contacts au fil des jours par téléphone, SMS, mail ou courrier, la participation de parents d'élèves dans les différentes instances de dialogue et de décision est primordiale et nous l'encourageons vivement.

La possibilité qui vous est offerte d'être force de proposition et d'échanger avec des représentants de la profession (horticulteurs, techniciens du paysage, garde-chasse, ...), des collectivités territoriales et de l'établissement (enseignants, autres personnels, élèves, équipe de direction), sur des sujets variés et étroitement liés à la réussite des jeunes, est un réel moyen de permettre un regard croisé entre tous les acteurs du lycée et d'enrichir ainsi le débat.

Si vous êtes intéressé - et nous le souhaitons vivement, vous pouvez présenter votre candidature pour l'une ou plusieurs parmi les instances suivantes



Dans le cas où le nombre de représentants est plus important que de besoin, nous retiendrons les parents qui auront répondu les premiers.

Conseil de classe (2 représentants)	3 / an	<ul style="list-style-type: none"> • Modalités d'organisation du travail personnel des élèves • Accompagnement scolaire de l'élève pour mieux le guider dans son travail et ses choix d'étude • Propositions d'orientation
Conseil Intérieur (3 représentants)	3 / an	<ul style="list-style-type: none"> • Autonomie pédagogique et éducative sorties, voyages, projets éducatifs • Propositions de modification du règlement intérieur • Discipline générale • Sécurité et hygiène Du Conseil Intérieur émane le Conseil de Discipline et la commission éducative
Conseil d'Administration (2 représentants)	3 / an	<ul style="list-style-type: none"> • Bilan d'activité des centres de l'Établissement (Lycées, Centre de Formation d'Apprentis, Centre de Formation Professionnelle et de Promotion Agricole et Exploitation Agricole, Atelier technologique de l'EPL) • Validation du Règlement Intérieur Questions budgétaires et financières Voyages et sorties pédagogiques Du conseil d'administration émane la Commission Hygiène et Sécurité (Analyse des risques, visite des locaux si des travaux ont été effectués ou sont en cours, prévention et organisation des postes de travail)

NOM

Prénom

Représentant de l'élève

En classe de


Je suis intéressé(e) pour être représentant(e) des parents d'élèves au :

Conseil de classe
 Conseil Intérieur
 Conseil d'administration

(vous pouvez cocher plusieurs cases)

Date

Signature





PRÉLÈVEMENT AUTOMATIQUE

½ pension - pension

ANNÉE SCOLAIRE 2024 / 2025

NOM/PRÉNOM de l'apprenant

Classe

Nom/prénom de la personne prélevée

Madame, Monsieur,

Vous trouverez ci-dessous une autorisation de prélèvement automatique pour le règlement de la pension ou de la demi- pension. Pour satisfaire aux règlements de la profession bancaire, je vous invite à renseigner, signer et me retourner cet imprimé accompagné d'un RIB ou RIP. Afin d'éviter tout incident de paiement, veillez à ce que votre compte soit suffisamment approvisionné aux dates de prélèvement prévues par l'échéancier qui vous sera transmis ultérieurement. En cas d'interruption de prélèvement en cours d'année, le solde de vos échéances restant dû est immédiatement exigible.

Modalité de prélèvement souhaitée

- Date de début des prélèvements 11/2024
- Nombre de prélèvements 10

N° ICS

FR19ZZZ545099

MANDAT DE DE PRÉLÈVEMENT SEPA

N° National d'Emetteur

545 100

J'autorise l'établissement teneur de mon compte à effectuer sur ce dernier, si sa situation le permet, tous les prélèvements ordonnés par le créancier désigné ci-dessous, à compter du mois de novembre 2021 (le 12 du mois). En cas de litige sur un prélèvement, je pourrai en faire suspendre l'exécution par simple demande à l'établissement teneur de mon compte. Je réglerai le différend directement avec l'agent comptable du LEPA de Contamine sur Arve.

DÉSIGNATION DU TITULAIRE DU COMPTE À DÉBITER *

Nom prénom

Adresse

DÉSIGNATION DE L'ÉTABLISSEMENT BANCAIRE TENEUR DE COMPTE *

Nom

DÉSIGNATION DU CRÉANCIER

Agent comptable du EPLEFPA de Contamine sur Arve

c/o ENILV

212 Rue Anatole France

BP 141

74805 LA ROCHE SUR FRON

TRÉSOR PUBLIC ANNECY TRPUFRP1

FR76 - 10071 - 74000 - 00001000006 - 27

N° DE BIC

IBAN

Date *

Signature du titulaire du compte à débiter (**obligatoire**) *

* **zone à compléter**


LE PRÉSENT DOCUMENT EST À RETOURNER **SIGNÉ ET ACCOMPAGNÉ D'UN RIB À L'ADRESSE SUIVANTE**

AGENT COMPTABLE DU LEPA DE CONTAMINE/ARVE C/O ENILV- CS 30141 - 74805 LA ROCHE SUR FORON CEDEX



Dans le cadre de la réglementation générale de la protection des données, l'établissement vous réserve un droit d'accès et de modification permanents des informations transmises.

Ces éléments sont conservés durant la scolarité de votre enfant à l'usage exclusif de notre administration et dans un cadre strictement confidentiel. Toute requête est à adresser à epl.contamine@educagri.fr.



RÈGLEMENT DES FRAIS SUR LA DURÉE DE LA SCOLARITÉ

ENGAGEMENT FINANCIER

ANNÉE SCOLAIRE 2024 / 2025

Je soussigné(e) NOM et Prénom

certifie sur l'honneur les renseignements précisés dans le dossier.

Je m'engage à payer les frais de demi-pension ou de pension, conformément au tarif en vigueur de l'élève :

NOM PRÉNOM de l'apprenant

CLASSE

Représentant Légal 1

Représentant Légal 2

NOM

NOM

Prénom


Prénom

Date *

Date *

Signature Représentant Légal 1

Signature Représentant Légal 2



BOURSES NATIONALES D'ÉTUDES DE SECOND DEGRÉ DE LYCÉE

Barème d'attribution des bourses de lycée 2024 - 20245

Plafonds de ressources du foyer à ne pas dépasser Revenu fiscal de référence de l'avis d'imposition 2024 sur les revenus de 2023						
Nombre d'enfants à charge	Échelon 1	Échelon 2	Échelon 3	Échelon 4	Échelon 5	Échelon 6
1	20 127	15 932	13 531	10 913	6 782	2 651
2	21 674	17 383	14 760	11 904	7 536	3 167
3	24 769	20 279	17 221	13 889	9 043	4 198
4	28 641	23 178	19 682	15 874	10 549	5 226
5	32 511	27 523	23 372	18 850	12 811	6 771
6	37 157	31 868	27 063	21 828	15 073	8 315
7	41 801	36 214	30 754	24 802	17 333	9 863
8 ou plus	46 446	40 562	34 445	27 778	19 594	11 407
Montant annuel de la bourse	468,00 €	573,00 €	678,00 €	780,00 €	885,00 €	993,00 €



Les élèves fréquentant une classe de niveau collège dans un lycée ou un EREA bénéficieront d'une bourse de lycée qui ne peut excéder l'échelon 3.

Montant annuel de la bourse au mérite (*)	402,00 €	522,00 €	642,00 €	762,00 €	882,00 €	1 002,00 €
---	----------	----------	----------	----------	----------	------------

(*) attribuée aux boursiers de lycée entrant en classe de seconde ou de première année de CAP avec une mention **Bien ou Très bien au DNB**

Montant annuel de la prime d'internat (accordée aux élèves boursiers internes)	327,00 €	396,00 €	465,00 €	534,00 €	603,00 €	672,00 €
--	----------	----------	----------	----------	----------	----------

Montant de la prime d'équipement accordée aux élèves boursiers inscrits pour la première fois en première année de certaines spécialités de formation (liste déterminée par arrêté) **341,71 €**

NOM/Prénom élève

Classe

Nom du responsable légal

Adresse

Code Postal

Commune

Téléphone

Suite à votre auto-évaluation, je dépose un dossier Oui Non

Élève boursier l'année dernière : **cocher case**


Boursier EPLEFPA Contamine

Boursier Autre établissement

si boursier autre établissement joindre la copie de la notification d'attribution de bourse

Fait le

Signature « Lu et approuvé »



ASSOCIATION SPORTIVE

année scolaire 2024/2025

Pour pratiquer une activité physique encadrée en plus de l'EPS au lycée professionnel agricole de Contamine Sur Arve, il faut être adhérent de l'Association Sportive. Cette adhésion est libre, à l'exception des élèves inscrits à la section sportive pour lesquels elle est obligatoire.

Les entraînements et les compétitions de l'AS se déroulent le mercredi après-midi de 13h30 à 16h00 et les animations en soirée après 17h30.

Les raisons qui peuvent donner envie de nous rejoindre sont multiples pour se détendre, se dépenser, s'entraîner ou tout simplement pour passer un bon moment avec des copains/ copines... L'adhésion à l'AS n'engage à rien, sauf si vous souhaitez participer aux compétitions.

Pour adhérer à l'AS, il faut

- ➡ Un certificat médical de non contre indication à la pratique du sport en compétition. Facultatif mais vivement recommandé
- ➡ Un chèque de 20 euros à l'ordre de l'AS du LPA de Contamine Sur Arve avec au dos ; le NOM, la date de naissance et la CLASSE de l'élève
- ➡ L'autorisation parentale ci-dessous, complétée et signée.

Je soussigné(e) NOM/PRÉNOM du
responsable légal

NOM Prénom élève

Classe

Date de Naissance

Mail élève

Autorise mon enfant à participer aux activités organisées dans le cadre de l'AS du LPA de Contamine Sur Arve dans le courant de l'année scolaire 2024-2025, en animation et en compétition

J'autorise les responsables à prendre toute mesure d'urgence qu'ils jugent nécessaires pour préserver sa santé, y compris l'hospitalisation


J'atteste que pour la pratique des activités physiques, mon enfant est couvert en responsabilité civile par une assurance

Nom Assurance

N° de contrat

En cas d'urgence personne à contacter

Date et signature du représentant légal



ASSOCIATION Cont'Anim

année scolaire 2024/2025

Cont'Anim est une association, loi 1901, à vocation culturelle dont le siège se situe dans l'établissement

C'est une association ouverte à tous, gérée par et pour les élèves, apprentis et stagiaires, le Président est forcément un élève majeur.

Chacun est libre de participer, de proposer des projets, des sorties sur le temps péri-scolaire (soir, temps de midi...). Des soirées, des sorties (cinéma, théâtre), des clubs sont ainsi organisés chaque année en fonction des envies et mobilisation des élèves.

L'association et les élèves sont accompagnés, tout au long de l'année, par les enseignants d'Education Socio Culturelle de l'établissement.

Pour adhérer à Cont'Anim, il faut

- ➔ Un chèque de 15 euros à l'ordre de l'Association Cont'Anim du LPA de Contamine Sur Arve avec au dos le NOM et la CLASSE de l'élève
- ➔ L'autorisation parentale ci-dessous, complétée et signée.

Je soussigné(e) NOM/PRÉNOM du responsable
légal


NOM Prénom élève

Classe

Date de Naissance

Mail élève

Date et signature du représentant légal





Licence Fédérale d'Équitation

Document à rendre obligatoirement avec le dossier d'inscription

ANNÉE SCOLAIRE 2024 / 2025

NOM/PRÉNOM

CLASSE

Cas 1 Vous n'êtes pas titulaire de la licence 2024, vous devez impérativement en prendre une avant la rentrée scolaire (deux choix possible d'adhésion)

Je prends ma licence 2025 au centre équestre
du lycée de Contamine sur Arve

- Oui
 Non

Si oui, demander la licence FFE au centre équestre de Contamine sur Arve

Je prends ma licence 2025 auprès d'un centre équestre
autre que celui de Contamine (1)

- Oui
 Non

Si oui, complétez ci-dessous le nom du centre équestre et la commune.

(1) Fournir la copie de la licence au plus tard le 15 décembre 2023

NOM

Commune

Cas 2 Vous êtes titulaire de la licence 2024, vous devez fournir la copie du document avec votre dossier d'inscription - De plus, vous pouvez d'ores et déjà, souscrire à la licence 2025 (deux choix possible d'adhésion)

Je prends ma licence 2025 au centre équestre
du lycée de Contamine sur Arve

- Oui
 Non

Si oui, demander la licence FFE au centre équestre de Contamine sur Arve

Je prends ma licence 2025 auprès d'un centre équestre
autre que celui de Contamine.(1)

- Oui
 Non

Si oui, complétez ci-dessous le nom du centre équestre et la commune.

(1) Fournir la copie de la licence au plus tard le 15 décembre 2023

NOM

Commune

N° licence 2024

Fléchage Poney Cheval Tourisme

Tarifs

(cocher la case)

Né(e) en 2007 et après joindre un chèque de 30€ à l'ordre de Agent Comptable Contamine/Arve

Né(e) en 2006 et avant joindre un chèque de 40€ à l'ordre de Agent Comptable Contamine/Arve

NOM Prénom

Adresse

Sexe

CP

Date Naissance

Commune

Nom Prénom responsable légal

Mail

Lien avec l'élève

Autorise la FFE à communiquer les coordonnées ?

- Oui
 Non

Avantage Pass Région 30 € de réduction sur une licence sportive annuelle

Souhaitez-vous financer la licence avec le Pass Région
(sous réserve de solde disponible) ?


- Oui
 Non

N° Carte

N° Dossier

Code 4 chiffres

Je suis en attente de recevoir ma carte Pass Région






Liste des documents obligatoires à fournir avec le dossier d'inscription

ANNÉE SCOLAIRE 2024 / 2025

- Copie du livret de famille.
- Exeat dernier établissement fréquenté.
- Dernier bulletin scolaire
- RIB
- 2 photos d'identité
- copie carte d'identité
- Copie du carnet de vaccination

Pour les apprenants concernés par un plan d'accompagnement personnalisé transmettre les pièces suivantes :

- PAP de l'année précédente
- Notification d'aménagements examen DNB
- Notification MDPH
- Dernier bilan orthophonique.
- GEVASCO...
- Autres documents



ELEVAGE CONTAMINE

BULETTIN D'ADHÉSION 2024

Association Loi 1901

Favoriser les actions des apprenants dans le but
de financer des projets, voyage d'études, participation concours,
Salon de l'Agriculture...

NOM Prénom : _____

Adresse : _____

Ville : _____ CP: _____

Portable : _____ Email: _____

Classe : _____

Montant Annuel de la Cotisation : 5 €

Filière Agricole

Filière Cheval

Autre Filière

Règlement :

CHÈQUE

ESPÈCES


L'adhésion à l'association est libre et ouverte à tous.

Adhérer à l'association ce n'est pas seulement acquitter sa cotisation.

C'est aussi s'engager activement dans les actions conduites par l'association.

Date,//

Signature



ELEVAGE CONTAMINE

Ils sont partenaires de nos projets



Crédit Mutuel

Offre partenaire
50 € d'offert à nos adhérents
pour l'ouverture d'un compte
au Crédit Mutuel



Chèvrerie du Pré Baillard

Ancien élève producteur de
fromages de chèvres
Marcellaz



GAEC de Sery

Ancien élève producteur de
reblochons et autres fromages
Reignier



ProShop des Savoies

Spécialiste des vêtements
professionnels et EPI
La Roche sur Foron



Au P'Tit Conta

Tabac - Epicerie - Multi services
Contamine-sur-Arve